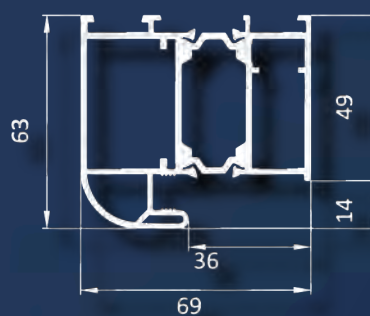
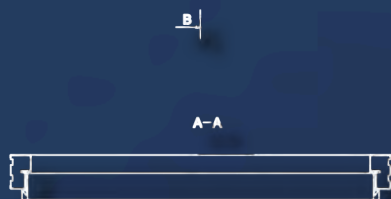


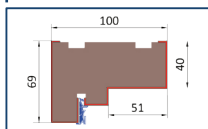
TECHNICKÉ INFORMACE



TECHNICKÉ INFORMACE - MODELY A ROZMĚRY ZÁRUBNIC

ZÁRUBNĚ PRO DVEŘE 101 MM | MASTER THERM

OCEL & DŘEVO

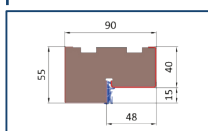


ŠÍŘKA	VÝŠKA KRÍDLA V DRÁŽCE Hw [mm]	ŠÍŘKA KRÍDLA V DRÁŽCE Sw [mm]	VÝŠKA V OTVORU ZÁRUBNICE Hp [mm] *	ŠÍŘKA V OTVORU ZÁRUBNICE Sp [mm]	VÝŠKA ZÁRUBNICE PŘI HOTOVÉ PODLAZE	CELKOVÁ ŠÍŘKA ZÁRUBNICE
					OCEL- DŘEVĚNÁ	
					Ho = Hc	So = Sc
80E	2021	849	2001	801	2090	940
ROZMĚR MONTÁŽNÍHO OTVORU					2100	960
90E	2021	949	2001	901	2090	1040
ROZMĚR MONTÁŽNÍHO OTVORU					2100	1060
100E	2021	1049	2001	1001	2090	1140
ROZMĚR MONTÁŽNÍHO OTVORU					2100	1160

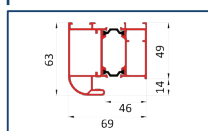
*Výška v otvoru zárubnice je uvedena pro prahy určené pro jednotlivé typy zárubnic: ocelové pro ocelové zárubnice, hliníkové pro zárubnice ocelovo-dřevěné a hliníkové.

ZÁRUBNICE PRO DVEŘE 72 MM | ECOTHERM

OCEL & DŘEVO



HLINÍKOVÁ

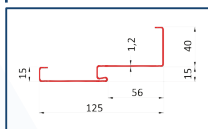


ŠÍŘKA	VÝŠKA KRÍDLA V DRÁŽCE Hw [MM]	ŠÍŘKA KRÍDLA V DRÁŽCE Sw [MM]	VÝŠKA V OTVORU ZÁRUBNICE Hp [mm] *	ŠÍŘKA V OTVORU ZÁRUBNICE Sp [mm]	VÝŠKA ZÁRUBNICE PŘI HOTOVÉ PODLAZE		CELKOVÁ ŠÍŘKA ZÁRUBNICE	
					OCEL- DŘEVĚNÁ	HLINÍKOVÁ	OCEL- DŘEVĚNÁ	HLINÍKOVÁ
					Ho=Hc	Ho=Hc	So=Sc	So=Sc
80N	2012	785	2005	764	2085	2090	884	893
ROZMĚR MONTÁŽNÍHO OTVORU					2095	2100	905	915
80 E	2024	821	2005	801	2085	2090	921	930
ROZMĚR MONTÁŽNÍHO OTVORU					2095	2100	940	950
90 N	2012	885	2005	864	2085	2090	984	993
ROZMĚR MONTÁŽNÍHO OTVORU					2095	2100	1005	1015
90 E	2024	921	2005	901	2085	2090	1021	1030
ROZMĚR MONTÁŽNÍHO OTVORU					2095	2100	1040	1050
100 N	2012	985	2005	964	2085	2090	1084	1093
ROZMĚR MONTÁŽNÍHO OTVORU					2095	2100	1105	1115
100 E	2024	1021	2005	1001	2085	2090	1121	1130
ROZMĚR MONTÁŽNÍHO OTVORU					2095	2100	1140	1150

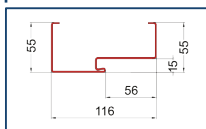
*Výška v otvoru zárubnice je uvedena pro prahy určené pro jednotlivé typy zárubnic: ocelové pro ocelové zárubnice, hliníkové pro zárubnice ocelovo-dřevěné a hliníkové.

ZÁRUBNICE PRO DVEŘE TL. 85 MM

FD-25/12



FD-25/21/B



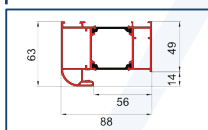
ŠÍŘKA	VÝŠKA KŘÍDLA V DRÁŽCE Hw [MM]	ŠÍŘKA KŘÍDLA V DRÁŽCE Sw [MM]	VÝŠKA V OTVORU ZÁRUBNICE Hp [mm] *	ŠÍŘKA V OTVORU ZÁRUBNICE Sp [mm]	VÝŠKA ZÁRUBNICE PŘI HOTOVÉ PODLAZE		CELKOVÁ ŠÍŘKA ZÁRUBNICE				
					FD-25/12		FD-25/21/B		FD-25/12		
					Ho	Hc	Ho=Hc	So **	Sc	So=Sc	
80N	2024	785	2002	764	2040	2080	2080	794	874	874	
ROZMĚR MONTÁŽNÍHO OTVORU					2050		2090	815		885	
80 E	2024	821	2002	801	2040	2080	2080	831	911	911	
ROZMĚR MONTÁŽNÍHO OTVORU					2050		2090	850		930	
90 N	2024	885	2002	864	2040	2080	2080	894	974	974	
ROZMĚR MONTÁŽNÍHO OTVORU					2050		2090	915		995	
90 E	2024	921	2002	901	2040	2080	2080	931	1011	1011	
ROZMĚR MONTÁŽNÍHO OTVORU					2050		2090	950		1030	

V případě, že krabíčka závěsu a kryt otvorů zámku se nevejdou do otvoru ve zdi, je nutné provést prohloubení.

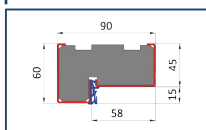
*Výška v otvoru zárubnice je uvedena pro prahy určené pro jednotlivé typy zárubnic ocelových pro ocelové zárubnice, hliníkových pro zárubnice ocelovo-dřevěné a hliníkové

** Uvedená šířka zárubnice nezohledňuje krabíčku závěsu a kryt otvorů zámku - je nutné provést bodové prohloubení.

HLINÍKOVÁ



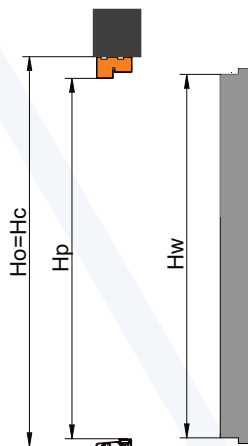
OCEL- DŘEVĚNÁ




ŠÍŘKA	VÝŠKA KŘÍDLA V DRÁŽCE Hw [MM]	ŠÍŘKA KŘÍDLA V DRÁŽCE Sw [MM]	VÝŠKA V OTVORU ZÁRUBNICE Hp [mm] *	ŠÍŘKA V OTVORU ZÁRUBNICE Sp [mm]	VÝŠKA ZÁRUBNICE PŘI HOTOVÉ PODLAZE		CELKOVÁ ŠÍŘKA ZÁRUBNICE		
					Hliníková	Ocel- dřevěná	Hliníková	Ocel- dřevěná	
					Ho=Hc	Ho=Hc	So=Sc	So=Sc	
80N	2024	785	2005	764	2090	2085	893	884	
ROZMĚR MONTÁŽNÍHO OTVORU					2100		2095	915	905
80 E	2024	821	2005	801	2090	2085	930	921	
ROZMĚR MONTÁŽNÍHO OTVORU					2100		2095	950	940
90 N	2024	885	2005	864	2090	2085	993	984	
ROZMĚR MONTÁŽNÍHO OTVORU					2100		2095	1015	1005
90 E	2024	921	2005	901	2090	2085	1030	1021	
ROZMĚR MONTÁŽNÍHO OTVORU					2100		2095	1050	1040

W przypadku gdy puszka zawiasu i osłona otworów zamka nie mieści się w świetle muru należy wykonać podkucie.

* wysokość w świetle ościeżnicy podawana jest dla progów dedykowanych dla poszczególnych ościeżnic: stalowych dla ościeżnic stalowych, aluminiowych dla ościeżnic stalowo-drewnianej i aluminiowej



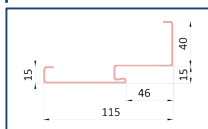
- Ho [mm] - wysokość ościeżnicy mierzona w świetle otworu montażowego
- Hp [mm] - wysokość w świetle ościeżnicy
- Hc [mm] - wysokość całkowita ościeżnicy
- Hw [mm] - wysokość skrzydła w przyldze
- So [mm] - szerokość ościeżnicy mierzona w świetle otworu montażowego
- Sp [mm] - szerokość w świetle ościeżnicy
- Sc [mm] - szerokość całkowita ościeżnicy
- Sw [mm] - szerokość skrzydła w przyldze



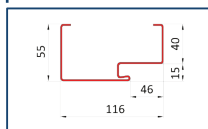
TECHNICKÉ INFORMACE - MODELY A ROZMĚRY ZÁRUBNIC

ZÁRUBNICE PRO DVEŘE TL. 72 MM

FD-25/12



FD-21/B | FD-25/21/B



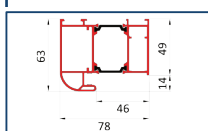
ŠÍŘKA	VÝŠKA KŘÍDLA V PŘÍRUBĚ Hw [MM]	ŠÍŘKA KŘÍDLA V PŘÍRUBĚ Sw [MM]	VÝŠKA V OTVORU ZÁRUBNICE Hp [mm] *	ŠÍŘKA V OTVORU ZÁRUBNICE Sp [mm]	VÝŠKA ZÁRUBNICE PŘI HOTOVÉ PODLAZE		CELKOVÁ ŠÍŘKA ZÁRUBNICE				
					FD-25/12	FD-21/B FD-25/21/B	FD-25/12		FD-21/B FD-25/21/B		
					Ho	Hc	Ho=Hc	So **	Sc	So=Sc	
80N	2024	785	2002	764	2040	2080	2080	794	874	874	
ROZMĚR MONTÁŽNÍHO OTVORU					2050		2090		815		885
80 E	2024	821	2002	801	2040	2080	2080	831	911	911	
ROZMĚR MONTÁŽNÍHO OTVORU					2050		2090		850		930
90 N	2024	885	2002	864	2040	2080	2080	894	974	974	
ROZMĚR MONTÁŽNÍHO OTVORU					2050		2090		915		995
90 E	2024	921	2002	901	2040	2080	2080	931	1011	1011	
ROZMĚR MONTÁŽNÍHO OTVORU					2050		2090		950		1030
100 N	2024	985	2002	964	2040	2080	2080	994	1074	1074	
ROZMĚR MONTÁŽNÍHO OTVORU					2050		2090		1015		1095
100 E	2024	1021	2002	1001	2040	2080	2080	1031	1111	1111	
ROZMĚR MONTÁŽNÍHO OTVORU					2050		2090		1050		1130

W przypadku gdy puszka zawiasu i osłona otworów zamka nie mieści się w świetle muru należy wykonać podkucie.

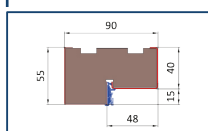
* wysokość w świetle ościeżnicy podawana jest dla progów dedykowanych dla poszczególnych ościeżnic: stalowych dla ościeżnic stalowych, aluminiowych dla ościeżnic stalowo-drewnianej i aluminiowej

** podana szerokość ościeżnicy nie uwzględnia puszek zawiasu oraz osłony otworów zamka - należy wykonać punktowe podkucie

HLINÍKOVÁ



OCEL- DŘEVĚNÁ



ŠÍŘKA	VÝŠKA KŘÍDLA V PŘÍRUBĚ Hw [MM]	ŠÍŘKA KŘÍDLA V PŘÍRUBĚ Sw [MM]	VÝŠKA V OTVORU ZÁRUBNICE Hp [mm] *	ŠÍŘKA V OTVORU ZÁRUBNICE Sp [mm]	VÝŠKA ZÁRUBNICE PŘI HOTOVÉ PODLAZE		CELKOVÁ ŠÍŘKA ZÁRUBNICE				
					HLINÍKOVÁ	OCEL- DŘEVĚNÁ	HLINÍKOVÁ	OCEL- DŘEVĚNÁ			
					Ho=Hc	Ho=Hc	So=Sc	So=Sc			
80N	2024	785	2005	764	2090	2085	893	884			
ROZMĚR MONTÁŽNÍHO OTVORU					2100		2095		915	905	
80 E	2024	821	2005	801	2090	2085	930	921			
ROZMĚR MONTÁŽNÍHO OTVORU					2100		2095		950		940
90 N	2024	885	2005	864	2090	2085	993	984			
ROZMĚR MONTÁŽNÍHO OTVORU					2100		2095		1015		1005
90 E	2024	921	2005	901	2090	2085	1030	1021			
ROZMĚR MONTÁŽNÍHO OTVORU					2100		2095		1050		1040
100 N	2024	985	2005	964	2090	2085	1093	1084			
ROZMĚR MONTÁŽNÍHO OTVORU					2100		2095		1115		1105
100 E	2024	1021	2005	1001	2090	2085	1130	1121			
ROZMĚR MONTÁŽNÍHO OTVORU					2100		2095		1150		1140

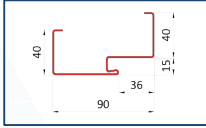
W przypadku gdy puszka zawiasu i osłona otworów zamka nie mieści się w świetle muru należy wykonać podkucie.

* wysokość w świetle ościeżnicy podawana jest dla progów dedykowanych dla poszczególných ościeżnic: stalowych dla ościeżnic stalowych, aluminiowych dla ościeżnic stalowo-drewnianej i aluminiowej

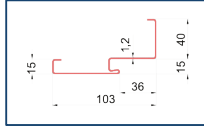
TECHNICKE INFORMACE - MODELY A ROZMERY ZARUBNIC

ZARUBNICE PRO DVERE TL. 55 MM

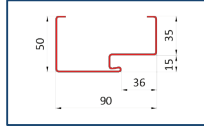
FD-21/C | FD-25/21/C



FD-25/12



FD-21/B | FD-25/21/B



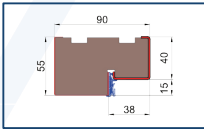
ŠÍŘKA	VÝŠKA KŘÍDLA V PŘÍRUBĚ Hw [MM]	ŠÍŘKA KŘÍDLA V PŘÍRUBĚ Sw [MM]	VÝŠKA V OTVORU ZÁRUBNICE Hp [mm] *	ŠÍŘKA V OTVORU ZÁRUBNICE Sp [mm]	VÝŠKA ZÁRUBNICE PŘI HOTOVÉ PODLAZE					CELKOVÁ ŠÍŘKA ZÁRUBNICE					
					FD-21/C FD-25/21/C		FD-25/12		FD-21/B FD-25/21/B	FD-21/C FD-25/21/C		FD-25/12		FD-21/B FD-25/21/B	
					DO OŠCIEŽNIC DEDYKOVANY JEST PRŮG STALOWY										
				Ho		Hc		Ho=Hc		So **		Sc		So=Sc	
80N	2024	785	2002	764	2065	2080	2040	2080	2075	844	874	794	874	864	
ROZMÉR MONTÁŽNÍHO OTVORU					2075		2050		2085	865		815		885	
80 E	2024	821	2002	801	2065	2080	2040	2080	2075	881	911	831	911	901	
ROZMÉR MONTÁŽNÍHO OTVORU					2075		2050		2085	900		850		920	
90 N	2024	885	2002	864	2065	2080	2040	2080	2075	944	974	894	974	964	
ROZMÉR MONTÁŽNÍHO OTVORU					2075		2050		2085	965		915		985	
90 E	2024	921	2002	901	2065	2080	2040	2080	2075	981	1011	931	1011	1001	
ROZMÉR MONTÁŽNÍHO OTVORU					2075		2050		2085	1000		950		1020	
100 N	2024	985	2002	964	2065	2080	2040	2080	2075	1044	1074	994	1074	1064	
ROZMÉR MONTÁŽNÍHO OTVORU					2075		2050		2085	1065		1015		1085	
100 E	2024	1021	2002	1001	2065	2080	2040	2080	2075	1081	1111	1031	1111	1101	
ROZMÉR MONTÁŽNÍHO OTVORU					2075		2050		2085	1100		1050		1120	

W przypadku gdy puszka zawiasu i osłona otworów zamka nie mieści się w świetle muru należy wykonać podkucie.

* wysokość w świetle ościeżnicy podawana jest dla progów dedykowanych dla poszczególnych ościeżnic: stalowych dla ościeżnic stalowych, aluminiowych dla ościeżnic stalowo-drewnianej i aluminiowej

** podana szerokość ościeżnicy nie uwzględnia puszek zawiasu oraz osłony otworów zamka - należy wykonać punktowe podkucie

OCEL- DREWENÁ



ŠÍŘKA	VÝŠKA KŘÍDLA V PŘÍRUBĚ Hw [MM]	ŠÍŘKA KŘÍDLA V PŘÍRUBĚ Sw [MM]	VÝŠKA V OTVORU ZÁRUBNICE Hp [mm] *	ŠÍŘKA V OTVORU ZÁRUBNICE Sp [mm]	VÝŠKA ZÁRUBNICE PŘI HOTOVÉ PODLAZE		CELKOVÁ ŠÍŘKA ZÁRUBNICE	
					OCHEL- DREWENÁ		OCHEL- DREWENÁ	
					DO OŠCIEŽNIC DEDYKOVANY JEST PRŮG CIEPLY			
				Ho=Hc		So=Sc		
80N	2024	785	2005	764	2080		874	
ROZMÉR MONTÁŽNÍHO OTVORU					2090		895	
80 E	2024	821	2005	801	2080		911	
ROZMÉR MONTÁŽNÍHO OTVORU					2090		930	
90 N	2024	885	2005	864	2080		974	
ROZMÉR MONTÁŽNÍHO OTVORU					2090		995	
90 E	2024	921	2005	901	2080		1011	
ROZMÉR MONTÁŽNÍHO OTVORU					2090		1030	
100 N	2024	985	2005	964	2080		1074	
ROZMÉR MONTÁŽNÍHO OTVORU					2090		1095	
100 E	2024	1021	2005	1001	2080		1111	
ROZMÉR MONTÁŽNÍHO OTVORU					2090		1130	

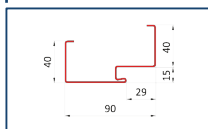
W przypadku gdy puszka zawiasu i osłona otworów zamka nie mieści się w świetle muru należy wykonać podkucie.

* wysokość w świetle ościeżnicy podawana jest dla progów dedykowanych dla poszczególnych ościeżnic: stalowych dla ościeżnic stalowych, aluminiowych dla ościeżnic stalowo-drewnianej i aluminiowej

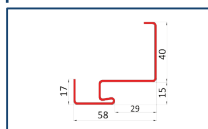
TECHNICKÉ INFORMACE - MODELY A ROZMĚRY ZÁRUBNIC

ZÁRUBNICE PRO DVEŘE TL. 40 MM

FD-21/C



FD-21/N



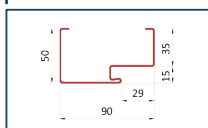
ŠÍŘKA	VÝŠKA KŘÍDLA V PŘÍRUBĚ Hw [mm]	ŠÍŘKA KŘÍDLA V PŘÍRUBĚ Sw [mm]	VÝŠKA V OTVORU ZÁRUBNICE Hp [mm] *	ŠÍŘKA V OTVORU ZÁRUBNICE Sp [mm]	VÝŠKA ZÁRUBNICE PŘI HOTOVÉ PODLAŽE				CELKOVÁ ŠÍŘKA ZÁRUBNICE			
					FD-21/C		FD-21/N		FD-21/C		FD-21/N	
					Ho	Hc	Ho	Hc	So **	Sc	So **	Sc
60	2014	616	1992	595	2055	2070	2032	2070	675	705	629	705
ROZMĚR MONTÁŽNÍHO OTVORU					2065		2045		695		650	
70	2014	716	1992	695	2055	2070	2032	2070	775	805	729	805
ROZMĚR MONTÁŽNÍHO OTVORU					2065		2045		795		750	
80	2014	816	1992	795	2055	2070	2032	2070	875	905	829	905
ROZMĚR MONTÁŽNÍHO OTVORU					2065		2045		895		850	
80 E	2014	827	2002	805	2065	2080	2042	2080	885	915	839	915
ROZMĚR MONTÁŽNÍHO OTVORU					2075		2055		905		860	
90	2014	916	1992	895	2055	2070	2032	2070	975	1005	929	1005
ROZMĚR MONTÁŽNÍHO OTVORU					2065		2045		995		950	
90 E	2014	927	2002	905	2065	2080	2042	2080	985	1015	939	1015
ROZMĚR MONTÁŽNÍHO OTVORU					2075		2055		1005		960	
100	2014	1016	1992	995	2055	2070	2032	2070	1075	1105	1029	1105
ROZMĚR MONTÁŽNÍHO OTVORU					2065		2045		1095		1050	
100 E	2014	1027	2002	1005	2065	2080	2042	2080	1085	1115	1039	1115
ROZMĚR MONTÁŽNÍHO OTVORU					2075		2055		1105		1060	

W przypadku gdy puszka zawiasu i osłona otworów zamka nie mieści się w świetle muru należy wykonać podkucie.

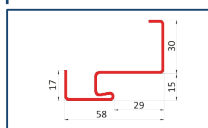
* wysokość w świetle ościeżnicy podawana jest dla progów dedykowanych dla poszczególnych ościeżnic: stalowych dla ościeżnic stalowych, aluminiowych dla ościeżnic stalowo-drewnianej i aluminiowej

** podana szerokość ościeżnicy nie uwzględnia puszkii zawiasu oraz osłony otworów zamka - należy wykonać punktowe podkucie

FD-21/B



FD-25/21/N/O



ŠÍŘKA	VÝŠKA KŘÍDLA V PŘÍRUBĚ Hw [mm]	ŠÍŘKA KŘÍDLA V PŘÍRUBĚ Sw [mm]	VÝŠKA V OTVORU ZÁRUBNICE Hp [mm] *	ŠÍŘKA V OTVORU ZÁRUBNICE Sp [mm]	VÝŠKA ZÁRUBNICE PŘI HOTOVÉ PODLAŽE			CELKOVÁ ŠÍŘKA ZÁRUBNICE		
					FD-21/B	FD-25/21/N/O		FD-21/B	Fd-25/21/N/O	
					Ho=Hc	Ho	Hc	So=Sc	So **	Sc
60	2014	616	1992	595	2065	2032	2060	695	629	685
ROZMĚR MONTÁŽNÍHO OTVORU					2075	2045		715	650	
70	2014	716	1992	695	2065	2032	2060	795	729	785
ROZMĚR MONTÁŽNÍHO OTVORU					2075	2045		815	750	
80	2014	816	1992	795	2065	2032	2060	895	829	885
ROZMĚR MONTÁŽNÍHO OTVORU					2075	2045		915	850	
80 E	2014	827	2002	805	2075	2042	2070	905	839	895
ROZMĚR MONTÁŽNÍHO OTVORU					2085	2055		925	860	
90	2014	916	1992	895	2065	2032	2060	995	929	985
ROZMĚR MONTÁŽNÍHO OTVORU					2075	2045		1015	950	
90 E	2014	927	2002	905	2075	2042	2070	1005	939	995
ROZMĚR MONTÁŽNÍHO OTVORU					2085	2055		1025	960	
100	2014	1016	1992	995	2065	2032	2060	1095	1029	1085
ROZMĚR MONTÁŽNÍHO OTVORU					2075	2045		1115	1050	
100 E	2014	1027	2002	1005	2075	2042	2070	1105	1039	1095
ROZMĚR MONTÁŽNÍHO OTVORU					2085	2055		1125	1060	

W przypadku gdy puszka zawiasu i osłona otworów zamka nie mieści się w świetle muru należy wykonać podkucie.

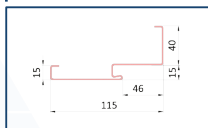
* wysokość w świetle ościeżnicy podawana jest dla progów dedykowanych dla poszczególnych ościeżnic: stalowych dla ościeżnic stalowych, aluminiowych dla ościeżnic stalowo-drewnianej i aluminiowej

** podana szerokość ościeżnicy nie uwzględnia puszkii zawiasu oraz osłony otworów zamka - należy wykonać punktowe podkucie

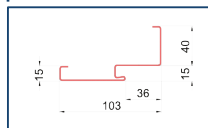
TECHNICKÉ INFORMACE - MODELY A ROZMĚRY ZÁRUBNIC

ZÁRUBNICE S MASKOVACÍM PLECHEM PRO DVEŘE TL. 72 MM A 55 MM

FD-25/12
dla drzwi o gr. 72 mm



FD-25/12
dla drzwi o gr. 55 mm



ŠÍŘKA	VÝŠKA KŘÍDLA V PŘÍRUBĚ Hw [mm]	ŠÍŘKA KŘÍDLA V PŘÍRUBĚ Sw [mm]	VÝŠKA V OTVORU ZÁRUBNICE Hp [mm] *	ŠÍŘKA V OTVORU ZÁRUBNICE Sp [mm]	VÝŠKA ZÁRUBNICE PŘI HOTOVÉ PODLAZE		CELKOVÁ ŠÍŘKA ZÁRUBNICE	
					FD-25/12	FD-25/12	FD-25/12	FD-25/12
					Ho	Hc	So **	Sc
80N	2024	785	2002	764	2040	2080	794	874
ROZMĚR MONTÁŽNÍHO OTVORU					2060		835	
80E	2024	821	2002	801	2040	2080	831	911
ROZMĚR MONTÁŽNÍHO OTVORU					2060		870	
90N	2024	885	2002	864	2040	2080	894	974
ROZMĚR MONTÁŽNÍHO OTVORU					2060		935	
90E	2024	921	2002	901	2040	2080	931	1011
ROZMĚR MONTÁŽNÍHO OTVORU					2060		970	
100N	2024	985	2002	964	2040	2080	994	1074
ROZMĚR MONTÁŽNÍHO OTVORU					2060		1035	
100E	2024	1021	2002	1001	2040	2080	1031	1111
ROZMĚR MONTÁŽNÍHO OTVORU					2060		1070	

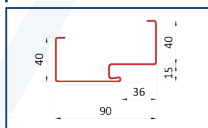
W przypadku gdy puszka zawiasu i osłona otworów zamka nie mieści się w świetle muru należy wykonać podkucie.

* wysokość w świetle ościeżnicy podawana jest dla progów dedykowanych dla poszczególnych ościeżnic: stalowych dla ościeżnic stalowych, aluminiowych dla ościeżnic stalowo-drewnianej i aluminiowej

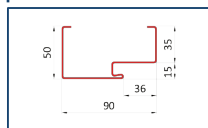
** podana szerokość ościeżnicy nie uwzględnia puszkii zawiasu oraz osłony otworów zamka - należy wykonać punktowe podkucie

ZÁRUBNICE PRO DVEŘE SENATOR E, HETMAN 55, BATORY 55, MOZART, AMADEO, VERDI

FD-21/C | FD-25/21/C



FD-21/B | FD-25/21/C



Uwaga!

Drzwi Batory montujemy na zaprawę murarską.

Na ościeżnicy stalowo-drewnianej możemy robić drzwi tylko Senator E.

ŠÍŘKA	VÝŠKA KŘÍDLA V PŘÍRUBĚ Hw [mm]	ŠÍŘKA KŘÍDLA V PŘÍRUBĚ Sw [mm]	VÝŠKA V OTVORU ZÁRUBNICE Hp [mm] *	ŠÍŘKA V OTVORU ZÁRUBNICE Sp [mm]	VÝŠKA ZÁRUBNICE PŘI HOTOVÉ PODLAZE			CELKOVÁ ŠÍŘKA ZÁRUBNICE		
					FD-21/C FD-25/21/C		FD-21/B FD-25/21/B	FD-21/C FD-25/21/C		FD-21/B FD-25/21/B
					Ho	Hc	Ho = Hc	So	Sc	So = Sc
80N	2024	785	2002	764	2065	2080	2075	844	874	864
ROZMĚR MONTÁŽNÍHO OTVORU					2075		2085		865	
80E	2024	821	2002	801	2065	2080	2075	881	911	901
ROZMĚR MONTÁŽNÍHO OTVORU					2075		2085		900	
90N	2024	885	2002	864	2065	2080	2075	944	974	964
ROZMĚR MONTÁŽNÍHO OTVORU					2075		2085		965	
90E	2024	921	2002	901	2065	2080	2075	981	1011	1001
ROZMĚR MONTÁŽNÍHO OTVORU					2075		2085		1000	
100N	2024	985	2002	964	2065	2080	2075	1041	1074	1064
ROZMĚR MONTÁŽNÍHO OTVORU					2075		2085		1065	
100E	2024	1021	2002	1001	2065	2080	2075	1081	1111	1101
ROZMĚR MONTÁŽNÍHO OTVORU					2075		2085		1100	

W przypadku gdy puszka zawiasu i osłona otworów zamka nie mieści się w świetle muru należy wykonać podkucie.

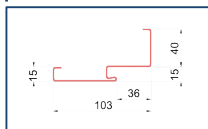
* wysokość w świetle ościeżnicy podawana jest dla progów dedykowanych dla poszczególnych ościeżnic: stalowych dla ościeżnic stalowych, aluminiowych dla ościeżnic stalowo-drewnianej i aluminiowej

** podana szerokość ościeżnicy nie uwzględnia puszkii zawiasu oraz osłony otworów zamka - należy wykonać punktowe podkucie

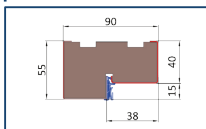
TECHNICKÉ INFORMACE - MODELY A ROZMĚRY ZÁRUBNIC

ZÁRUBNICE PRO DVEŘE SENATOR E, HETMAN 55, BATORY 55, MOZART, AMADEO, VERDI

FD-25/12



OCEL- DŘEVĚNÁ



Pozor! Dveře Batory montujeme na maltu. Na zárubnici z oceli a dřeva můžeme montovat pouze dveře Senator E.

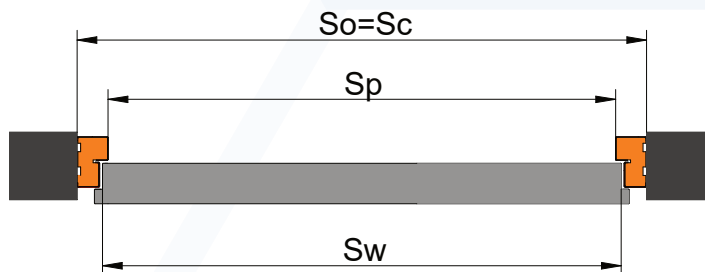
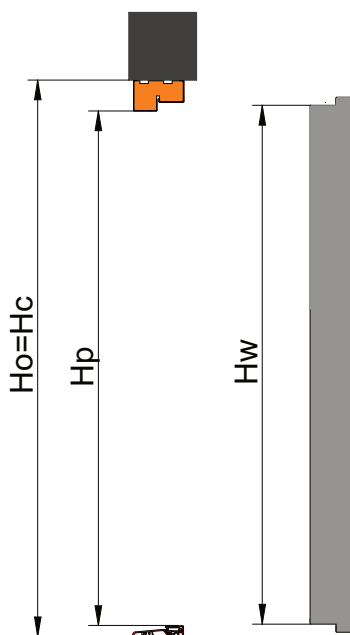
SENATOR E, HETMAN 55, BATORY 55, MOZART, AMADEO, VERDI:
ZÁRUBNICE FD-25/12 SENATOR E; ZÁRUBNICE OCEL- DŘEVĚNÁ

ŠÍŘKA	VÝŠKA KŘÍDLA V PŘÍRUBĚ Hw [mm]	ŠÍŘKA KŘÍDLA V PŘÍRUBĚ Sw [mm]	VÝŠKA V OTVORU ZÁRUBNICE Hp [mm] *	ŠÍŘKA V OTVORU ZÁRUBNICE Sp [mm]	VÝŠKA ZÁRUBNICE PŘI HOTOVÉ PODLAZE			CELKOVÁ ŠÍŘKA ZÁRUBNICE		
					FD-25/12		OCEL- DŘEVĚNÁ SENATOR E	FD-25/12		OCEL- DŘEVĚNÁ SENATOR E
					Ho	Hc	Ho = Hc	So **	Sc	So = Sc
80N	2024	785	2002	764	2040	2080	2080	794	874	874
ROZMĚR MONTÁŽNÍHO OTVORU					2050		2090	815		895
80E	2024	821	2002	801	2040	2080	2080	831	911	911
ROZMĚR MONTÁŽNÍHO OTVORU					2050		2090	850		930
90N	2024	885	2002	864	2040	2080	2080	894	974	974
ROZMĚR MONTÁŽNÍHO OTVORU					2050		2090	915		995
90E	2024	921	2002	901	2040	2080	2080	931	1011	1011
ROZMĚR MONTÁŽNÍHO OTVORU					2050		2090	950		1030
100N	2024	985	2002	964	2040	2080	2080	994	1074	1074
ROZMĚR MONTÁŽNÍHO OTVORU					2050		2090	1015		1095
100E	2024	1021	2002	1001	2040	2080	2080	1031	1111	1111
ROZMĚR MONTÁŽNÍHO OTVORU					2050		2090	1050		1130

W przypadku gdy puszka zawiasu i osłona otworów zamka nie mieści się w świetle muru należy wykonać podkucie.

* wysokość w świetle ościeżnicy podawana jest dla progów dedykowanych dla poszczególnych ościeżnic: stalowych dla ościeżnic stalowych, aluminiowych dla ościeżnic stalowo-drewnianej i aluminiowej

** podana szerokość ościeżnicy nie uwzględnia puszkii zawiasu oraz osłony otworów zamka - należy wykonać punktowe podkucie

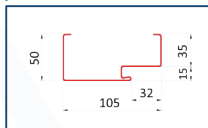


- Ho [mm] - Výška zárubně měřená ve světlosti montážního otvoru
- Hp [mm] - Výška ve světlosti zárubně
- Hc [mm] - Celková výška zárubně
- Hw [mm] - Výška křídla ve falci
- So [mm] - Šířka zárubně měřená ve světlosti montážního otvoru
- Sp [mm] - Šířka ve světlosti zárubně
- Sc [mm] - Celková šířka zárubně
- Sw [mm] - Šířka křídla ve falci

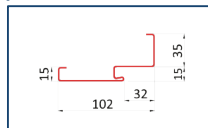
TECHNICKÉ INFORMACE - MODELY A ROZMĚRY ZÁRUBNIC

ZÁRUBNICE PRO DVEŘE HETMAN 47 A BATORY 47, SKLÁDACÍ ZÁRUBNICE PRO VNITŘNÍ BEZPEČNOSTNÍ DVEŘE

FD-25/1/U



FD-25/16/U



Pozor! Dveře Batory montujeme na maltu. Na okenní zárubnici z oceli a dřeva můžeme montovat pouze dveře Senator E

ŠÍŘKA	VÝŠKA KŘÍDLA V PŘÍRUBĚ Hw [mm]	ŠÍŘKA KŘÍDLA V PŘÍRUBĚ Sw [mm]	VÝŠKA V OTVORU ZÁRUBNICE Hp [mm] *	ŠÍŘKA V OTVORU ZÁRUBNICE Sp [mm]	VÝŠKA ZÁRUBNICE PŘI HOTOVÉ PODLAZE			CELKOVÁ ŠÍŘKA ZÁRUBNICE		
					FD-25/16/U		FD-25/21/U	FD-25/16/U		FD-25/21/U
					Ho	Hc	Ho = Hc	So **	Sc	So = Sc
80N	2014	785	1992	764	2030	2065	2065	794	864	864
ROZMĚR MONTÁŽNÍHO OTVORU					2040		2075	815		885
80E	2024	821	2002	801	2040	2075	2075	835	905	905
ROZMĚR MONTÁŽNÍHO OTVORU					2050		2085	855		925
90N	2014	885	1992	864	2030	2065	2065	887	957	957
ROZMĚR MONTÁŽNÍHO OTVORU					2040		2075	910		980
90E	2024	921	2002	901	2040	2075	2075	935	1005	1005
ROZMĚR MONTÁŽNÍHO OTVORU					2050		2085	955		1025
100E	2024	1021	2002	1001	2040	2075	2075	1035	1105	1105
ROZMĚR MONTÁŽNÍHO OTVORU					2050		2085	1055		1125

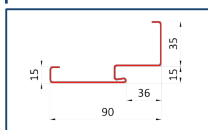
W przypadku gdy puszka zawiasu i osłona otworów zamka nie mieści się w świetle muru należy wykonać podkucie.

* wysokość w świetle ościeżnicy podawana jest dla progów dedykowanych dla poszczególnych ościeżnic: stalowych dla ościeżnic stalowych, aluminiowych dla ościeżnic stalowo-drewnianej i aluminiowej

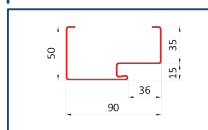
** podana szerokość ościeżnicy nie uwzględnia puszek zawiasu oraz osłon otworów zamka - należy wykonać punktowe podkucie

ZÁRUBNICE PRO DVEŘE SPARK 1 A SPARK 2

FD-25/12



FD-21/B | FD-25/21/B



Pozor! Dveře Spark 1 a Spark 2 montujeme na maltu

ŠÍŘKA	VÝŠKA KŘÍDLA V PŘÍRUBĚ Hw [mm]	ŠÍŘKA KŘÍDLA V PŘÍRUBĚ Sw [mm]	VÝŠKA V OTVORU ZÁRUBNICE Hp [mm] *	ŠÍŘKA V OTVORU ZÁRUBNICE Sp [mm]	VÝŠKA ZÁRUBNICE PŘI HOTOVÉ PODLAZE			CELKOVÁ ŠÍŘKA ZÁRUBNICE		
					FD-25/12		FD-21/B FD-25/21/B	FD-25/12		FD-21/B FD-25/21/B
					Ho	Hc	Ho = Hc	So **	Sc	So = Sc
80E	2024	821	2002	801	2037	2072	2072	831	901	901
ROZMĚR MONTÁŽNÍHO OTVORU					2050		2085	850		920
90E	2024	921	2002	901	2037	2072	2072	931	1001	1001
ROZMĚR MONTÁŽNÍHO OTVORU					2050		2085	950		1020
100E	2024	1021	2002	1001	2037	2072	2072	1031	1101	1101
ROZMĚR MONTÁŽNÍHO OTVORU					2050		2085	1050		1120

W przypadku gdy puszka zawiasu i osłona otworów zamka nie mieści się w świetle muru należy wykonać podkucie.

* wysokość w świetle ościeżnicy podawana jest dla progów dedykowanych dla poszczególnych ościeżnic: stalowych dla ościeżnic stalowych, aluminiowych dla ościeżnic stalowo-drewnianej i aluminiowej

** podana szerokość ościeżnicy nie uwzględnia puszek zawiasu oraz osłon otworów zamka - należy wykonać punktowe podkucie